


Голубь мира.

О том, что голубь является символом мира, знают и дети, и взрослые. Это символ мира, чистоты и безмятежности. Предлагаем сегодня и вам внести свой вклад в дело борьбы за мир. Каждый из нас сделает своими руками голубя мира.


Вам понадобится:

- Лист белого картона
- 2 листа пишущей бумаги, А4
- Простой карандаш
- клей
- ножницы.




Ход работы:


1. На картоне нарисуйте тело голубя.



2. С помощью ножниц вырезаем заготовку нашего будущего голубя




3. Берём 2 листа пишущей бумаги и складываем их «гармошкой»



4. С помощью ножниц сделайте надрезы в заготовке голубя, в районе крыльев и хвоста



5. Аккуратно протяните «гармошку» в районе крыльев



6. «Гармошку» в районе хвоста склейте между собой.



Голубь готов лететь по всему миру объединяя людей из разных стран!