

Мастер – класс игрушка анти стресс
«Бесконечная радуга»




Нам понадобится :цветная бумага размером 12 на 12, ножницы и
клей



Сворачиваем квадрат пополам и еще раз пополам, и еще раз пополам, как на фото




Далее сворачиваем, как показано на фото



Потом разворачиваем лист и снова сворачиваем, как это показано на фото








Сгибаем в гармошку



Из гармошки с обеих сторон вытаскиваем край, сначала получаем букву V, потом W



Потом переворачиваем




И тянем за края, получается буква М



Продельваем все так же с остальными квадратами



Затем склеиваем их между собой



И получаем игрушку анти стресс «Бесконечная радуга»

